



CONNECTORS 連連看益智桌遊-鯊魚突擊款 / 中文遊戲說明書

遊戲規則影片介紹: <https://youtu.be/AyuYUqKeUJk>



遊戲簡介:

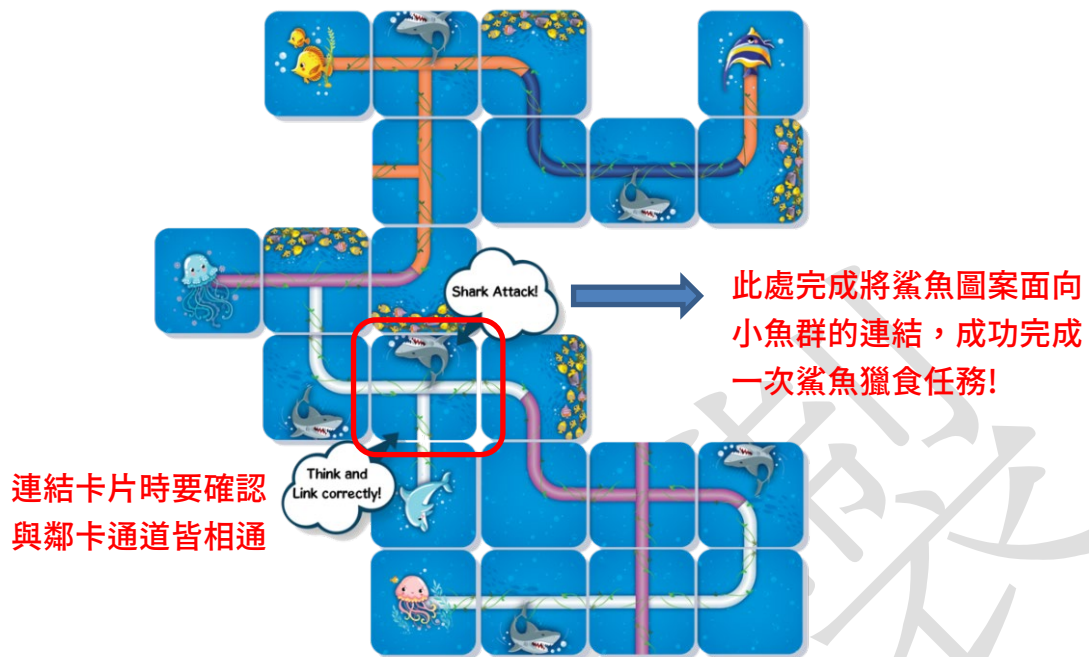
CONNECTORS 連連看益智桌遊連連看是一個透過觀察卡牌之間的相關性進行連接的益智桌遊，內附 96 張遊戲卡牌。只要符合卡牌連接的規則，就能將卡牌以垂直或水平的方式相互連接，玩出各種無限可能! 兩種不同玩法讓孩子從遊戲中學習觀察力與邏輯思考能力，同時學習解決問題的能力!

基本規則:

如何連接卡牌?

1. 卡牌只能以垂直方向(上下)或水平方向(左右)相互連接
2. 卡牌上的通道必須與鄰卡上的通道相互連結(注意所有方向都必須連結成功)
3. 卡牌上若有鯊魚的圖案，則該張卡牌有鯊魚圖案的那一側**只能連結**有小魚群圖案的鄰卡，鯊魚圖案須直接面向鄰卡上的小魚群，此時玩家就完成**鯊魚獵食任務!**(注意: 此時卡片上的通道仍需與鄰卡皆相通)
4. 反之亦然，卡牌上若有小魚群的圖案，則該張卡牌有小魚群圖案的那一側**只能連結**有鯊魚圖案的鄰卡，小魚群圖案須直接面向鄰卡上的鯊魚。(注意: 此時卡片上的通道仍需與鄰卡皆相通)

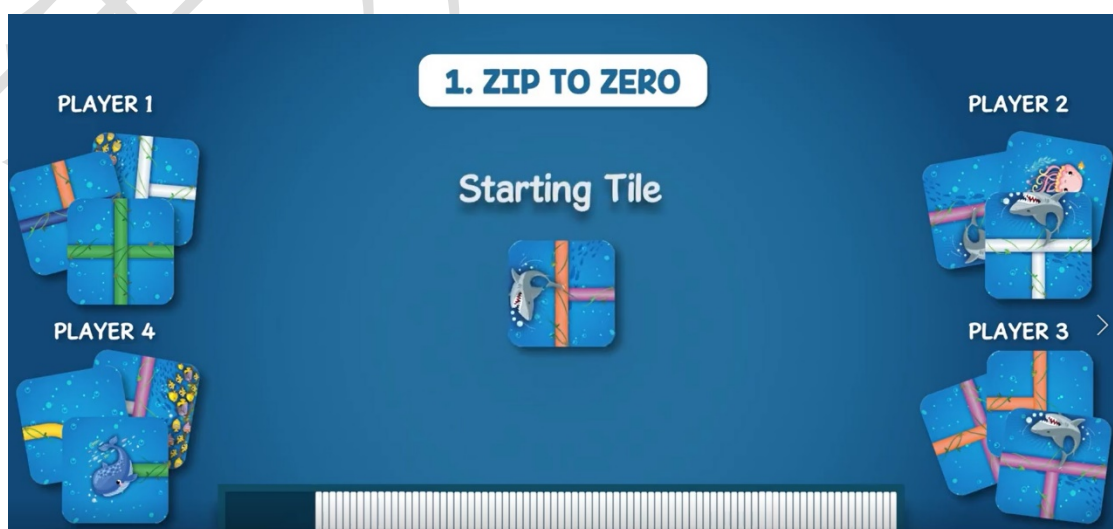
How to Connect



玩法一: ZIP TO ZERO

同樂模式!最先出脫手上所有卡牌的玩家獲勝!

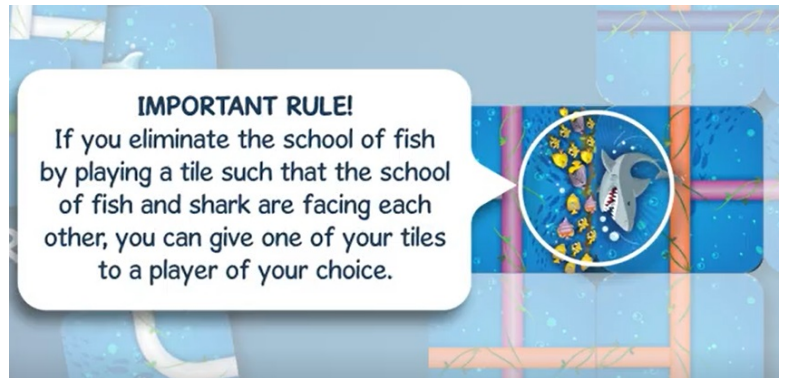
(若玩家們都無法出脫手上所有卡牌，則由剩下最少卡牌的玩家獲勝!)



1. 分給每位玩家各三張卡牌，其他卡牌則放置在盒中。
2. 從盒中抽出一張卡牌，放置在桌面中央，當作是遊戲的起點卡。

3. 由年紀最小的玩家開始，以順時鐘方面順序，每位玩家輪流出牌。
4. 輪到你的順序時，先從盒裡抽取一張卡牌後，嘗試將手上的卡牌依遊戲規則與桌子中間的卡進行連結，一次最多可連結三張。
5. 若玩家出現手上卡片都無法連結的狀況時，則可直接跳過該輪，換下一位玩家繼續遊戲。

6. 若玩家連結卡牌後，完成一次卡面上鯊魚面向小魚群的**獵食攻擊**，則可隨意將手上的一張卡牌轉移給指定之其他玩家。



7. 若玩家連結卡牌後，出現通道的盡頭，則可指定一位其他玩家從盒中多抽取一張卡牌。



玩法二: PERSONAL PILES

對戰模式!最快完成連結自己手上所有卡牌的玩家取得勝利!

1. 平分給每位玩家相同數量的卡牌，卡牌朝下放置。



- 2.所有玩家同時翻開卡牌，開始遊戲。
- 3.輪到你的順序時，將手上的卡牌依遊戲規則相互連結。
- 4.最先完成所有卡牌連結者獲勝!

