



BRIARPATCH 快手大廚桌上遊戲組 / 中文遊戲說明書


遊戲規則影片介紹: <https://youtu.be/1yvYgHk3XmU>

#### 遊戲簡介:

美國 BRIARPATCH 快手大廚桌上遊戲組為美國遊戲大廠 University Games 自有品牌 BRIARPATCH 推出的教育性桌遊，遊戲方式簡單易懂，遊戲人數為 2-4 人，適合 5 歲以上的孩子與父母一起同樂親子共玩! 遊戲規則非常簡單: 每位大廚擁有三個餐盤，每個餐盤正反面各貼有一道菜，由每位大廚輪流翻開點餐牌，翻開後大廚們要盡快翻動自己的餐盤內容以符合點餐牌上的內容，完成配對者則可以搶按服務鈴並且贏得該張點餐牌。透過遊戲訓練孩子手部動作、手眼協調，益智活化大腦，同時訓練孩子反應力與專注力!

#### 商品內容:

鍋鏟 x4  
點餐牌 x26  
服務鈴 x1  
雙面餐盤 x12  
菜餚貼紙 x1  
白色組合貼牌 X24(2 個一組)  
英文說明書 x1

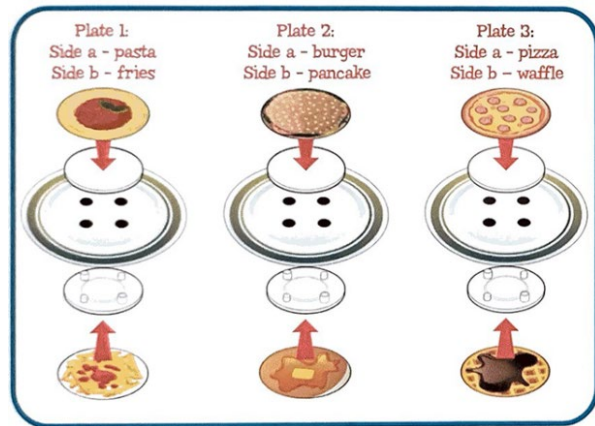


### 組裝說明:

1. 先取出藍色的三個餐盤，用白色貼牌(2個一組)上下固定組合後，依照右圖順序雙面皆貼上菜單貼紙。

(提醒:記得要照此順序貼正確!否則遊戲無法進行)

2. 貼完藍色的三個餐盤後，重複上述動作接著完成黃色、紅色、綠色各自的三個餐盤。



餐盤一: 義大利麵 + 薯條

餐盤二: 漢堡 + 美式鬆餅

餐盤三: 比薩 + 格子鬆餅

### 遊戲前準備:

1. 每位大廚選擇一種顏色的餐盤，各自將同樣顏色的三個餐盤橫放在自己面前。
2. 將所有方形點餐牌洗牌過後，朝下放置在桌上。
3. 將服務鈴放置桌面中央，在大家都按得到的位置。
4. 拿起各自的鍋鏟，準備開始遊戲!



### 遊戲方式說明:


1. 每位大廚輪流抽取方形點餐牌，抽取後翻開放置在桌上。
2. 每位大廚需根據每次翻開點餐牌的內容，快速將自己三個餐盤用鍋鏟翻到

正確的位置以符合點餐內容。(如下圖)




(記得只能用鍋鏟翻，不能用手翻喔!)

3. 如果點餐牌上只有一或兩道菜，則大廚必須將自己的餐盤堆疊起來(如下圖)以符合點猜餐牌內容。



4. 完成菜單配對的大廚必須用手搶按服務鈴宣告完成! 確認完成的大廚就可以贏得該張點餐牌。

5. 如果翻開點餐牌後上面出現蟑螂圖，大廚們必須停止手上工作馬上用手壓住牌上的蟑螂，最先拍到蟑螂點餐牌的大廚贏得該張點餐牌!  
(記得只能用手打，不能用鍋鏟喔!)



6. 輪流翻完所有點餐牌，累積最多點餐牌的大廚取得遊戲勝利!

溫馨提醒:

大廚完成點餐內容後，唯有搶按服務鈴後才算贏得該局勝利! 翻動餐盤時只能使用鍋鏟，不能使用手! 而拍帶有蟑螂的點餐牌時則只能用手，不能用鍋鏟!