




## SIZE 尺码表

国际尺码	英国尺码	上胸围	下胸围	罩杯型号	上胸围和下胸围的差离
70A	32A	80	68-72 (CM)	AA 罩杯	约 7.5CM
70B	32B	83		A 罩杯	约 10CM
70C	32C	85		B 罩杯	约 12.5CM
70D	32D	88		C 罩杯	约 15CM
70E	32E	90		E 罩杯	约 20CM
70F	32F	93		F 罩杯	约 22.1CM
75A	34A	85	72-77 (CM)	<b>EXAMPLE 例子</b>  [上下围测量]  <hr/> 尺码表  Core product  <div style="display: flex; justify-content: space-around;"> <div style="text-align: center;"> <p>测量上胸围</p>  <p>HOW TO CHOOSE YOUR SIZE</p> <p>测量方法▶</p> <p>上身前倾45°，软尺绕过乳点一周，得出上胸围尺寸。</p> </div> <div style="text-align: center;"> <p>测量下胸围</p>  <p>身体直立，软尺紧贴乳根，水平环绕胸腔一周，得出下胸围尺寸。</p> </div> </div>	
75B	34B	88			
75C	34C	90			
75D	34D	93			
75E	34E	95			
75F	34F	98			
80A	36A	90	78-82 (CM)		
80B	36B	93			
80C	36C	95			
80D	36D	98			
80E	36E	100			
80F	36F	103			
85A	38A	95	83-87 (CM)	1). 上身前倾45°软尺绕过乳点一周得出上胸围尺寸 2). 身体直立软尺紧贴乳根水平环绕胸腔一周得出下胸尺寸	
85B	38B	98			
85C	38C	100			
85D	38D	103			
85E	38E	105			
85F	38F	108			
90A	40A	100	88-92 (CM)		
90B	40B	103			
90C	40C	105			
90D	40D	108			
90E	40E	110			
90F	40F	113			
95B	42B	108	93-97 (CM)		
95C	42C	110			
95D	42D	113			
95E	42E	115			
95F	42F	118			