



無線會議室主機

M6

Wireless Speakerphone System



適用於中大型會議

配合iMage A6/A7可快速的建構12-30人的中大型會議室。



簡易的操作性

隨插即用，快速安裝不需專業IT人員協助安裝。



擴充性

與iMage A6/A7 連線時，最多可擴充至6顆，完美的適應中大型會議室。



設備適應性

可搭配 iMage A6/A7連接多種不同設備，例如：電腦、筆電、手機、平板及視訊主機。



APP智慧控制

可使用Audio Management 控制與iMage A6/A7的連線狀況及監控每台iMage A6/A7的收放音狀態。



彈性應用任意配置

適合各種中大型會議室，可配合各個會議室不同的環境配置。



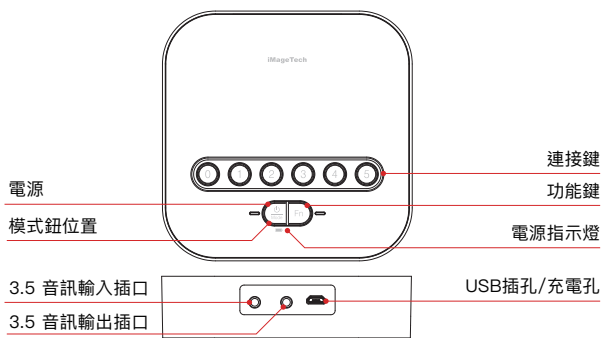
M6 整體特色說明

iImage M6可搭配iImage A6 Speakerphone(選購)或iImage A7 Lavalier Microphone 擴充至6台，以快速且經濟實惠的方式架構中大型的會議室方案，無須修改裝潢及重新佈線，也不須專業IT人員協助，並可因應整體會議室配置自由調整各個麥克風喇叭的配置，以配適各種中大型會議室環境。除此之外，iImage M6提供多種模式可對應不同的設備，如電腦、筆電、手機、平板及視訊會議主機依使用者需求自行選擇。另外，也可使用Audio Management控制與iImage A6/A7的連線狀況及調整整體收音狀態，讓使用者更能掌握會議室的使用狀態以提升整體效率。(使用者可透過Play Store/App Store 下載Audio Management)

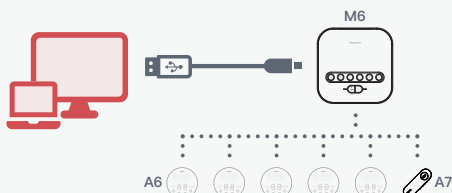
下載完成後即可使用Audio Management 將iImage A6/A7 與 iImage M6 連線配對，並可在Audio Management 內調整iImage A6/A7的聲音選項。

模式說明

按鍵位置

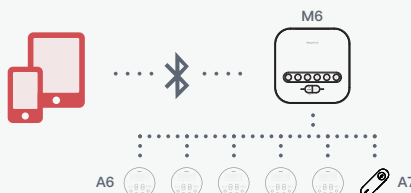


USB 模式



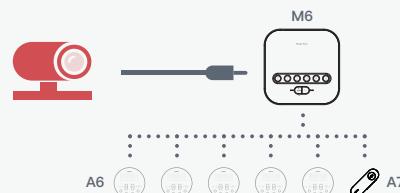
將iImage M6 模式調整至USB模式插入電腦即可使用

藍牙模式



可透過藍牙模式連線至手機、平板等行動裝置，配對完成即可開始使用

多顆連線模式



iImage M6 可與視訊設備連接並可擴充iImage A6/A7(選購)至最多六台適用於30人會議室

規格表

A. 一般規格

產品名稱	iImage M6
體積	118mm x 118mm x 33mm
重量	150g
操作環境	0~60°C±2°C
內含物	USB線x1、變壓器x1、說明書x1

B. 連線能力

Audio Input	USB、Bluetooth
Audio Output	USB、Bluetooth
Audio Input Terminal (Stereo Mini Jack)	3.5音源孔
Audio Output Terminal (Stereo Mini Jack)	3.5音源孔
可連接至	1. 使用 USB傳輸線連接電腦與筆電 2. 使用藍牙連線手機與平板 3. 透過iImageTech A6 (選購) 與視訊會議系統連接
可配合作業系統	Windows、Mac OS

C. 藍牙規格

藍牙版本	5.0 (HFP、HSP、AVRCP、A2DP)
連線範圍	最大至20公尺 (無干擾)
無線放射規格	Class 2
天線形式	內建式天線
頻寬	2.4-2.4835GHz
頻載	2,402-2,480MHz
頻道數	79

E. 電源

變壓器	通過USB充電
電伏	DC 5V±5% 550mA

可選購商品

iImage A6



iImage A6 無線麥克風喇叭秉持著隨插即用的使用理念，無須專業IT人員從旁協助即可快速完成配置。除此之外搭配iImage M6 (選購) 可與視訊會議主機連接並可擴充多台 iImage A6 迅速建構12-30人的會議室環境。在擴充多台 iImage A6 後可依照使用者習慣或會議室的配置自由的改變各個iImage A6 的擺放位置，大大的提升了會議室的應用效率。

iImage A7



iImage A7無線領夾式麥克風有著輕巧的外形，可因應講師/主席隨時走動授課或演說配戴使用，提供清晰的收音，再搭配iImage M6(選購)可連接多種不設備，如：電腦、筆電、手機、平板。透過iImage M6(選購)可與視訊會議主機連接並可串接多台iImage A7或 iImage A6 以適應各種不同的會議室應用，如：教育訓練、課堂教學、商業會議...等。