

Jabra
Halo Free



Jabra GN

使用者手冊

© 2016 GN Audio A/S.保留所有权利。Jabra® 是 GN Audio A/S 的注册商标。Bluetooth® 字标和徽标是 Bluetooth SIG, Inc. 的注册商标，GN Audio A/S 经许可使用该标记。其它商标和商品名为其各自所有者的财产。

中國製造

型號：OTE29



Complies with
IDA Standards
DB102350



1. 歡迎.....	4
2. Jabra Halo Free 總覽.....	5
2.1 內附配件	
3. 如何佩戴.....	7
3.1 更換耳塞	
3.2 更換耳翼或耳勾	
3.3 使用調整夾	
4. 如何充電.....	10
5. 如何連接.....	11
6. Jabra Assist 應用程式.....	12
7. 如何使用	13
7.1 通話及音樂	
7.2 處理多通電話	
8. 支援.....	15
8.1 常見問題解答	
8.2 如何保養您的 Jabra Halo Free	
9. 技術規格.....	16

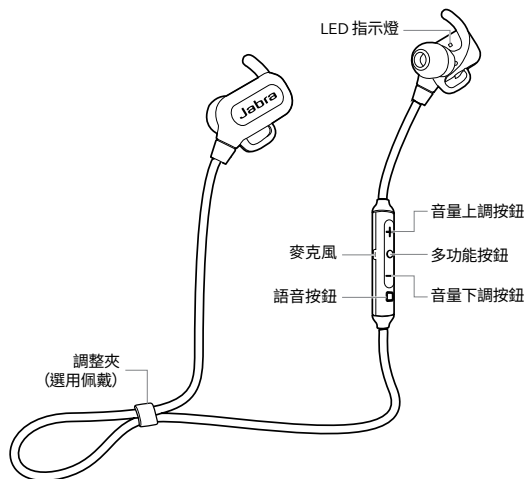
1. 歡迎

感謝您使用 Jabra Halo Free。希望您享受它帶來的樂趣！

Jabra Halo Free 的功能

- 通話時間長達 5 小時，待機時間長達 14 天
- 三種靈活的佩戴方式可供選擇
- 防塵與防潑水
- 一鍵啟動 Siri® 及 Google Now™
- 音質卓越的 8mm 揚聲器

2. Jabra Halo Free 總覽



2.1 內附配件

耳塞



耳翼



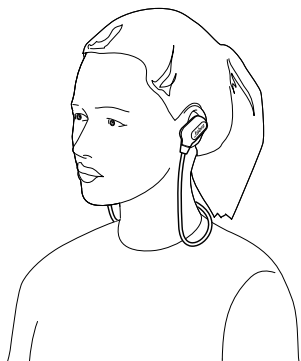
耳勾



Micro-USB 線



3. 如何佩戴



3.1 更換耳塞

為享受最佳聽覺體驗，請試試每一副大小不同的耳塞。耳塞置入耳中應感覺緊而穩固。



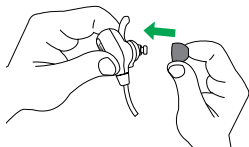
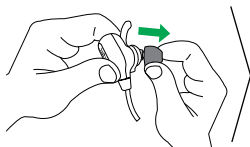
大



中

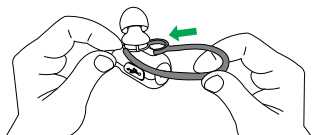
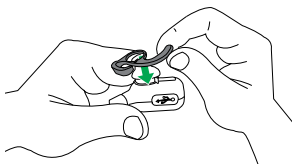


小



3.2 更換耳翼或耳勾

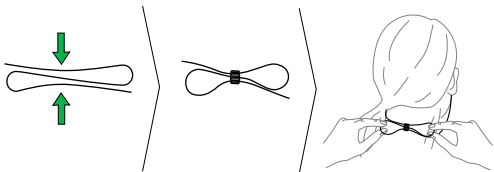
為求運動時最穩固的佩戴，請試試不同型式的耳翼或耳勾。



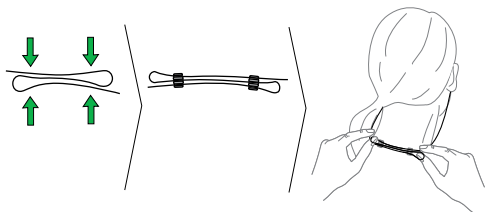
3.3 使用調整夾

將調整夾夾在耳機線上，並調整到最舒適的位置。

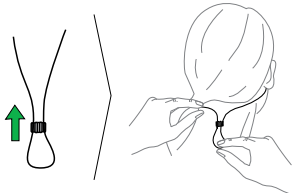
調整夾一般佩戴法



調整夾最佳佩戴法

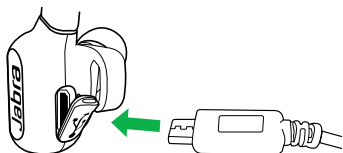


調整夾簡易佩戴法



4. 如何充電

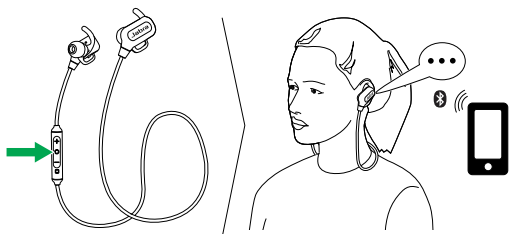
將充電蓋拉開，會看到 USB 充電埠。只要將 USB 線或充電器插入 USB 充電埠，連接電源，即可開始充電。



電池充滿電約需 2 小時。為避免耳機進水受損，使用前請將充電蓋確實蓋緊。

5. 如何連接

1. 確保耳機電源已關，而且手機已啟用藍牙功能。
2. 長按耳機上的**多功能**按鈕，直到 LED 指示燈閃爍藍色。
3. 戴上耳機，依照語音指示連接手機。



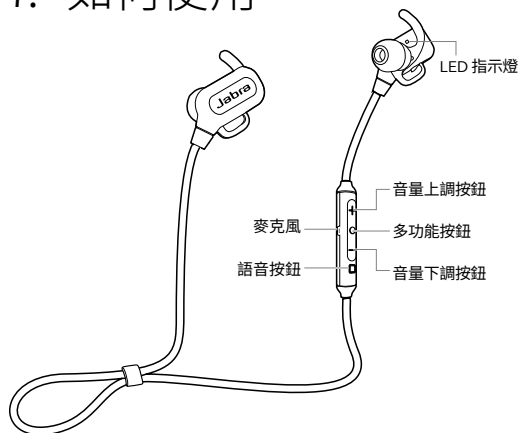
6. Jabra Assist 應用程式

Jabra Assist 是為 iOS 及 Android 裝置提供的免費應用程式，其功能包括：

- 設定指南。
- 電池計 - 測量精確電池消耗量，並建議下次充電時間。(限 Android 系統)
- 訊息播報 - 為您播報行事曆通知、電子郵件、簡訊及社群媒體訊息。(限 Android 系統)

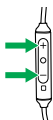


7. 如何使用



7.1 通話及音樂

功能	操作
開啟/關閉耳機	長按 多功能按鈕 3 秒鐘，直到 LED 指示燈開始閃爍
 播放/暫停音樂	輕按 多功能按鈕
接聽/掛斷電話	輕按 多功能按鈕
拒接來電	輕按兩下 多功能按鈕



調節音量

輕按**音量上調**或**音量下調**按鈕

跳過曲目

長按**音量上調**或**音量下調**按鈕 1 秒鐘



啟動 Siri®/
Google Now™/
Cortana™ 功能

輕按**語音**按鈕

麥克風靜音/解除靜音

在通話時輕按**語音**按鈕

7.2 處理多通電話

耳機可同時接聽及處理多通電話。



結束目前通話並接聽新的來電

輕按**多功能**按鈕

在保留通話和目前通話之間切換

長按**多功能**按鈕
2 秒鐘

保留目前通話並接聽新的來電

長按**多功能**按鈕
2 秒鐘

在通話中拒接來電

輕按兩下**多功能**按鈕

8. 支援

8.1 常見問題解答

請至 [Jabra.com/halofree](https://www.jabra.com/halofree) 查看完整的常見問題解答。

8.2 如何保養您的 Jabra Halo Free

- 始終在關閉電源並有安全防護的條件下存放耳機。
- 避免存放於極端溫度環境下 (高於 85°C/185°F 或低於 -20°C/-4°F)，否則會縮短電池壽命，且可能影響耳機性能。

9. 技術規格

Jabra Halo Free	規格
重量:	17 公克
尺寸:	耳機:高 32.3 公釐 x 寬 15 公釐 x 深 25.3 公釐 遙控器:高 52 公釐 x 寬 9.5 公釐 x 深 8.5 公釐
麥克風:	MEMS 麥克風
揚聲器:	8mm 動態揚聲器
操作範圍:	最遠 10 公尺/33 英尺
藍牙版本:	4.1
配對裝置:	最多 8 台裝置,同時連接 2 台 裝置 (MultiUse™)
支援的藍牙規範:	A2DP、免持規範、耳機規 範、AVRCP
通話/音樂播放時間:	最長 5 小時
待機時間:	最長 14 天
操作環境溫度:	-10°C 至 55°C (14°F 至 131°F)
存放溫度:	-20°C 至 85°C (-4°F 至 185°F)
配對碼或 PIN 碼:	0000

jabra.com/halofree