



Jabra GN

Jabra Elite 25e 為無線通話及音樂提供 更長的電池續航力*

全天候享受通話及音樂

無論您走到哪裡, Jabra Elite 25e 可全天候幫您接電話及播放音樂。擁有 18 小時電池續航力, Elite 25e 帶給您持續不斷線的自由度。

戶外環境堅固耐用

透過防風噪麥克風及抗候耐用工藝, Jabra Elite 25e 讓您可隨時隨地輕鬆通話。

更貼合的舒適感

經由我們優異的頸帶設計, Jabra Elite 25e 現在提供更舒適的全天候使用體驗。此外, 耳塞的貼合性也獲得提升, 讓您可享受更好的通話及音樂品質。

語音控制專用鈕

一鍵觸控, 快捷省時。Jabra Elite 25e 的語音按鈕能即時連接至 Siri® 或 Google Now™, 讓您可迅速查詢所需資料。

清晰無比的通話與音樂音質

搭載專為提供沉浸式音場而打造的 10mm 揚聲器, Jabra Elite 25e 為您帶來豐富飽滿的音樂饗宴。無論您喜好渾厚低音還是清澈高音, 您的音樂品味無需妥協。

為什麼要選擇

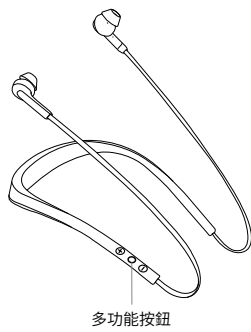
Jabra Elite 25e

- **全天候享受通話及音樂** - 長達 18 小時的電池續航力
- **戶外環境堅固耐用** - 防風噪及防潑水
- **更貼合的舒適感** - 改良式頸帶與耳塞設計



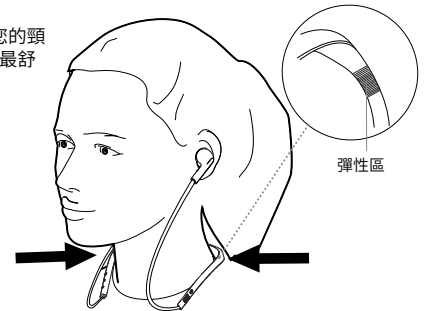
01 如何連接

1. 開啟行動裝置的藍牙功能。
2. 確定耳機電源已關，然後長按**多功能按鈕** 5 秒，直到藍牙指示燈開始閃爍藍色，而且在耳機裡聽到一段訊息為止。
3. 戴上耳機，依照語音指示進行連接。



02 如何佩戴

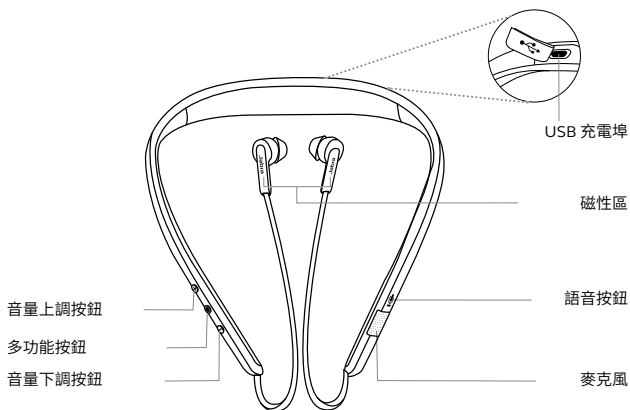
彈性頸帶可配合您的頸部線條塑型，提供最舒適而穩固的佩戴。



您知道嗎？

為方便整理耳機線，耳機可藉由磁性互相吸附，或可吸附於頸帶的磁性區上。

03 如何使用



如何充電

將充電蓋輕輕拉開，即可看到 USB 充電埠。耳機充滿電約需 1.5 小時。

通話及音樂

	開啟/關閉	長按 多功能按鈕 3 秒可開啟電源，長按 5 秒可關閉電源
	播放/暫停音樂	輕按 多功能按鈕
	接聽/掛斷電話	輕按 多功能按鈕
	拒接來電	輕按兩下 多功能按鈕
	接聽/掛斷電話	分開/合起兩側磁性耳機
	調節音量	輕按 音量上調 或 音量下調 按鈕
	跳過曲目	長按 音量上調 或 音量下調 按鈕 1 秒
	啟動 Siri/Google Now/Cortana 功能 麥克風靜音/ 解除靜音	在沒有通話的情況下，輕按 語音按鈕 在通話時輕按 語音按鈕

功能及規格

- 一年有限保固
- 通話時間長達 18 小時，音樂播放時間長達 16 小時
- 防塵、抗溫及防潮達 IP54 等級
- 最多可連接 8 台裝置，透過 MultiUse™ 功能可同時連接 2 台裝置
- 語音按鈕可即時連接 Siri® 及 Google Now™