

## 快速安裝指南

G416

AX1500 4G+ 無線路由器

### 包裝內容物

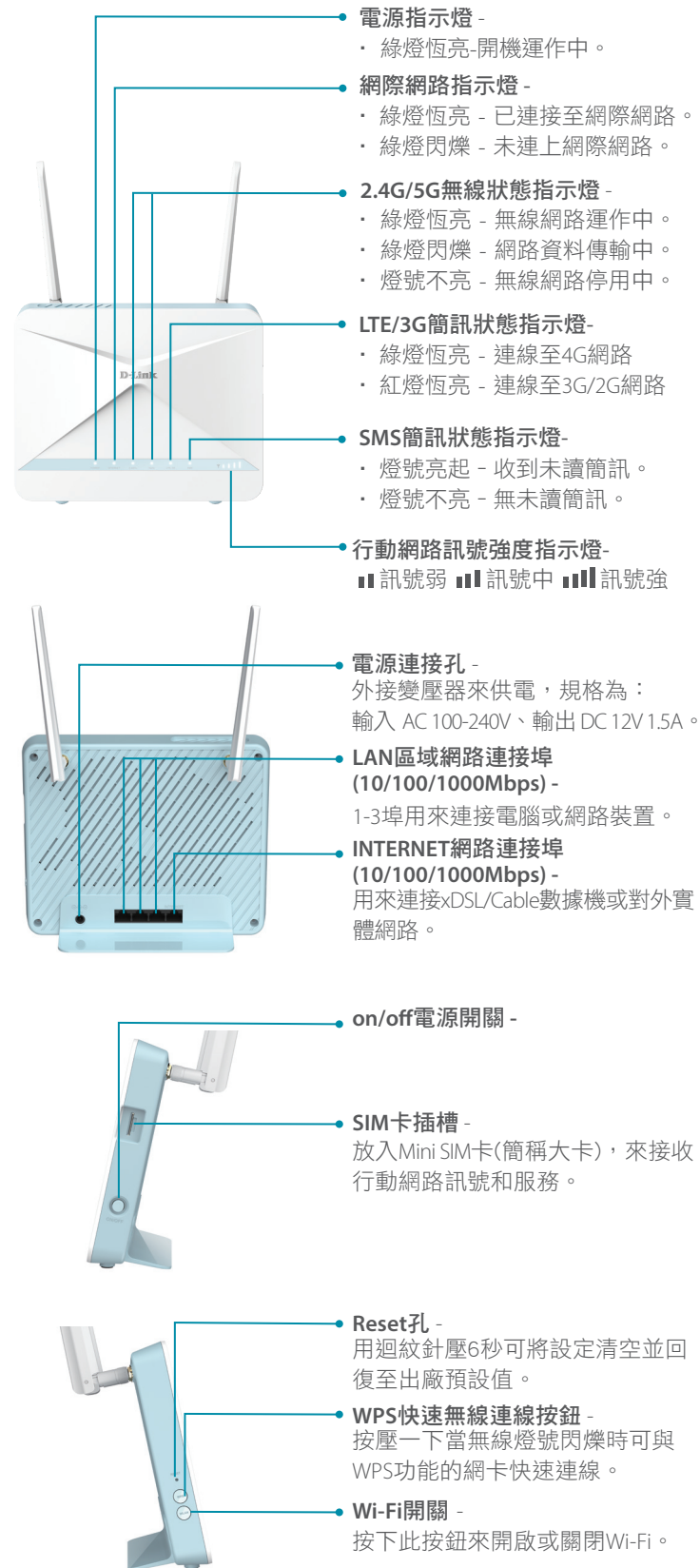
- G416 || AX1500 4G+ 無線路由器
- 電源供應器
- 網路線
- 快速安裝指南

### Quick Installation Guide

For Quick Installation Guide in English, please scan the QR code below.



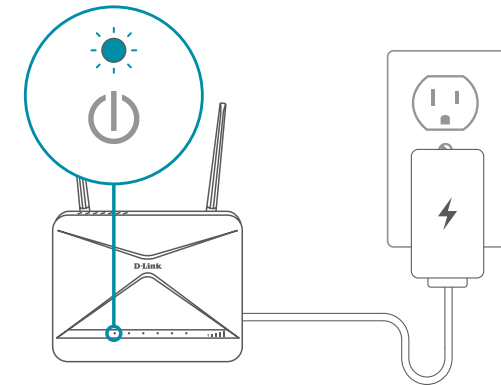
### 硬體概觀




### 開始設定

#### 方式一 透過 EAGLE PRO AI App SETUP 設定

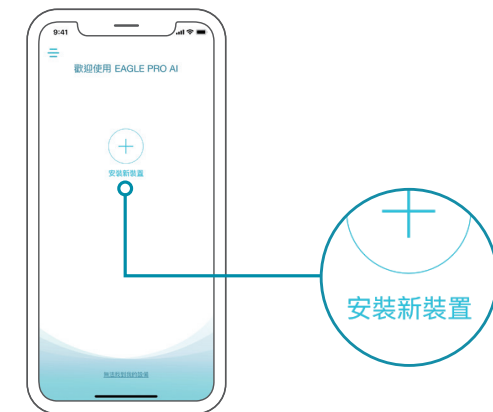
1, 將路由器接上電源，等待綠燈恆亮。



2, 請將您的行動裝置連通網路後，從App Store或Google Play搜尋「EAGLE PRO AI」App下載並安裝。



3, 請開啟EAGLE PRO AI App並點選「安裝新裝置」，之後依畫面中的指示來完成設定程序。

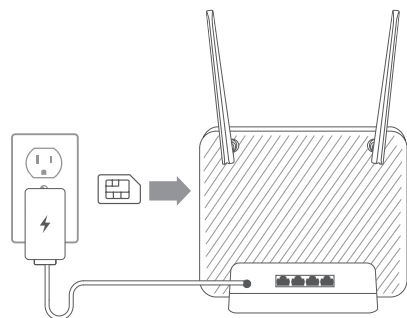


## 開始設定

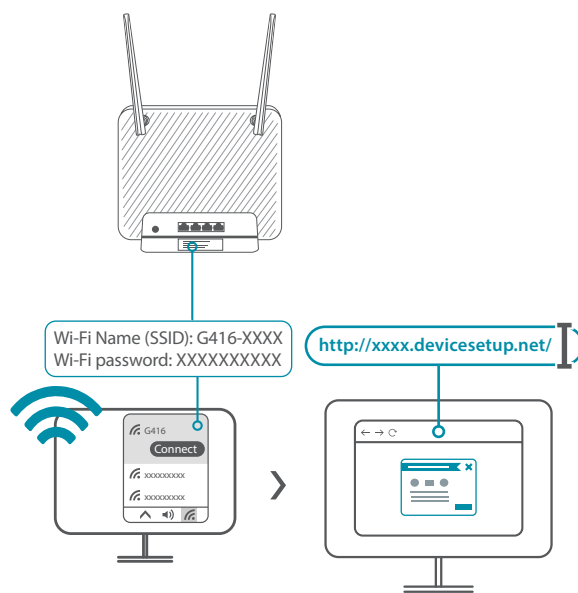
### 方式二 透過網頁瀏覽器設定

- 1 請在設備未開機狀態下，將SIM卡(簡稱大卡)放入側邊卡槽後開啟電源

\*若您的SIM卡在使用前必須輸入四位數PIN碼後才能使用，請先解除PIN碼後再插入使用。解除PIN碼請洽提供給您SIM卡的電信服務商。



- 2 請使用電腦並參考快速安裝資訊卡上的無線資訊連線，在網頁瀏覽器中輸入<http://xxxx.devicesetup.net/>，(xxxx代表機器MAC的最後4個位址，請查看機器底部標籤)或<http://192.168.0.1>，預設登入密碼印於設備標籤上。請依序螢幕顯示說明完成設定程序。



## 常見問題

### Q1：為何無法建立網際網路連線？

- 行動網路
  - 請確認您所在的位置位於行動網路的收訊服務範圍內，且該服務已正確的設定且服務未被暫停使用。
  - 確認未將SIM卡鎖定使用，並確認已裝妥 SIM卡於SIM卡插槽中。
- 寬頻網路
  - 請確認設備Internet埠已使用網路線連接至xDSL/Cable數據機LAN埠並完成正確連網設定。

### Q2：若忘記登入密碼，該如何處理？

請在設備開啟電源時，按下設備側面RESET按鈕持續6秒後放開。此動作將會清空設備的所有設定並回復至原廠預設值。

## 技術支援

此手冊僅提供首次安裝參考，更多產品相關資訊請至D-Link官方網站的「技術支援」頁面查看或依以下的資訊聯絡我們。技術支援服務僅提供給在當地購買產品的使用者，非台灣、香港、澳門地區的使用者，請參考D-Link網站全球分公司的聯絡資訊以取得相關的支援服務。

台灣D-Link免付費技術諮詢專線  
台灣技術諮詢服務專線 0800-002-615  
台灣手機付費電話 (02) 6600-0123#8715  
台灣網站：<http://www.dlink.com.tw>  
台灣電子郵件：[dssqa\\_service@dlink.com.tw](mailto:dssqa_service@dlink.com.tw)

香港、澳門D-Link技術諮詢  
香港網站：<http://www.dlink.com.hk>

#### 注意

取得審驗證明之低功率射頻器材，非經核准，公司、商號或使用者均不得擅自變更頻率、加大功率或變更原設計之特性及功能。低功率射頻器材之使用不得影響飛航安全及干擾合法通信；經發現有干擾現象時，應立即停用，並改善至無干擾時方得繼續使用。前述合法通信，指依電信管理法規定作業之無線電通信。低功率射頻器材須忍受合法通信或工業、科學及醫療用電波輻射性電機設備之干擾。減少電磁波影響，請妥適使用。使用此產品時應避免影響附近雷達系統之操作。

「電波功率密度MPE 標準值：0.9 mW/cm<sup>2</sup>，送測產品實測值：0.1145 mW/cm<sup>2</sup>，建議使用時設備天線至少距離人體20公分。」  
「電磁波曝露量MPE 標準值：1 mW/cm<sup>2</sup>，送測產品實測值：0.4396 mW/cm<sup>2</sup>，建議使用時設備天線至少距離人體20公分。」

## 產品售後服務指南

### 保固範圍

友訊科技股份有限公司保證所有D-Link 網路通訊產品，在保固期間內沒有任何材料和製造的瑕疵。產品若於保固期內確實有材料和製造的瑕疵或設備功能無法正常使用時，友訊科技將負責維修或更換相同類型之產品。

### 保固期認定

保固期間內客戶因申請維修服務，而至友訊科技授權維修中心，請檢具相關保固證明，以利快速作業。保固期認定方法如下：

友訊科技授權維修中心，於客戶申請產品換貨/維修時，需檢視消費者當時購買產品之出貨單、購買憑證、發票等單據為證(具其中之一亦可)，以確保客戶的保固權益。若未能提供購買證明時，本公司將以產品序號加以判定。

請消費者於購買D-Link產品時，逕向購買經銷商索取購買憑證或發票等購買證明，並請妥善保存上述單據憑證，以利於保固期內申請維修服務，檢具該相關單據憑證，以為保固證明之用。

### 保固服務適用對象

本保固服務對象僅限台灣、香港及澳門合法通路購買D-Link 產品之消費者。

### 產品保固期限

友訊科技於台灣、香港及澳門依不同產品類別提供不同保固年限，並以該產品之購買日期起算。不同之產品保固期限，請參考官網「產品保固期限說明」以及該產品類別所提供之換貨與維修保固服務(其中不含產品運送相關交通費用)，另特殊活動所贈送之贈品，皆不屬本公司保固範圍。

#### 新品更新判定標準

客戶購買七日內，發生非人為損壞之功能不良時，可憑發票和相關購買憑證向購買的經銷商更換新品。

新品更換需原箱包裝且配件齊全，於購買後七日內提出更換新品要求，逾期以維修方式處理。

#### 新品不換貨服務範圍如下：

1. 設備本體無法正常開啟電源。
2. 無法正常顯示畫面。
3. 無法正常設定與操作。
4. 控制功能無效設備。
5. 本體外觀瑕疵破損。

### 非保固範圍

下列情況非屬本保固範圍內，惟基於服務客戶之立場，友訊科技股份有限公司所屬授權服務中心仍將提供維修服務，但得酌收相關材料和服務費用。

1. 產品經非友訊科技股份有限公司所屬或授權服務中心之技術人員維修或拆裝。
2. 保固標籤或防拆標籤經更改或破損。
3. 產品序號不符或破損不清楚。
4. 非於友訊科技股份有限公司合法經銷管道所購買之產品。
5. 非可歸責於產品材料製造瑕疵的損害例如：水災、火災、颱風、雷擊、運送碰撞、或非產品規格所設定之工作環境條件等(包括病毒、密碼遺忘、高溫/低溫、過於潮濕或乾燥，電磁或靜電干擾，供電不穩定，液體滲入、腐蝕、不當插拔、異物掉入、蟲害等)前述各項非常態使用所導致故障的因素，以及使用後所產生的污漬、殘膠或表面刮傷、擠壓與撞擊等，則不在本保固範圍內。
6. 若非使用原廠變壓器的情形下，造成機器損壞，則屬人為損壞，不列入保固條件中。
7. 機器本體外殼有圖樣、字體、財編「烙印」必須原機修回。
8. 保固服務只針對台灣、香港及澳門的方式履行保固服務，非台灣、香港及澳門所購買將無法享受保固內服務。
9. 對於過保固期產品送修經工程師測試後若產品為正常或故障不維修須收檢測費，台灣NT\$300、香港及澳門地區HK\$100。

### 台灣一小時快速換修服務

D-Link 提供部分產品一小時快速換修服務，客戶可攜帶故障品至D-Link 授權一小時換修快速服務中心，經工程師或現場服務人員確認產品故障後，即可於一小時內免費取得良品的快速換修。

故障品定義：應為產品本身無法運作，如若因人為因素導致設備外觀瑕疵、嚴重刮傷、汙漬、改裝或天災等不可抗力因素造成的損壞不在換修及保固服務範圍內。

一小時換修服務適用之產品型號，請參考D-Link 友訊科技網站 技術支援 → 服務政策 → D-Link 維修服務 → 一小時快速換修服務內之「快速換修型號一覽表」

D-Link 友訊科技網址：<http://www.dlinktw.com.tw/techsupport/ForServicePolicy.aspx>

## GPL Code Statement

This D-Link product includes software code developed by third parties, including software code subject to the GNU General Public License ("GPL") or GNU Lesser General Public License ("LGPL"). As applicable, the terms of the GPL and LGPL, and information on obtaining access to the GPL code and LGPL code used in this product, are available to view the full GPL Code Statement at:

<https://tsd.dlink.com.tw/GPL>

The GPL code and LGPL code used in this product is distributed WITHOUT ANY WARRANTY and is subject to the copyrights of one or more authors. For details, see the GPL code and the LGPL code for this product and the terms of the GPL and LGPL.

### Written Offer for GPL and LGPL Source Code

Where such specific license terms entitle you to the source code of such software, D-Link will provide upon written request via email and/or traditional paper mail the applicable GPL and LGPL source code files via CD-ROM for a nominal cost to cover shipping and media charges as allowed under the GPL and LGPL.

Please direct all inquiries to:

#### Snail Mail:

Attn: GPLSOURCE REQUEST  
D-Link Systems, Inc.  
14420 Myford Road, Suite 100  
Irvine, CA 92606

#### Email:

[GPLCODE@dlink.com](mailto:GPLCODE@dlink.com)

### 台灣二日換修服務

D-Link 提供部分產品二日換修服務，客戶可攜帶故障品至D-Link 授權二日換修服務中心，經工程師或現場服務人員確認產品故障後，即可於二日內免費取得良品的快速換修。

二日換修服務適用之產品型號，請參考D-Link 友訊科技網站 技術支援 → 服務政策 → D-Link 維修服務 → 二日換修服務內之「快速換修型號一覽表」

D-Link 友訊科技網址為：

<http://www.dlinktw.com.tw/techsupport/ForServicePolicy.aspx>

### 台灣一般保固維修服務

非上述一小時及二日內快速換修服務範圍之D-Link 產品，仍可透過D-Link 授權一小時快速換修服務中心及D-Link 授權二日換修服務中心，進行維修。

### 香港、澳門地區二小時快速換修服務 & 二日換修服務

D-Link 提供部分產品二小時快速換修服務及二日換修服務，客戶可攜帶故障品至D-Link 授權服務中心，經工程師或現場服務人員確認產品故障後，即可於二小時或二日內免費取得良品的快速換修。

故障品定義：應為產品本身無法運作，如若因人為因素導致設備外觀瑕疵、嚴重刮傷、汙漬、改裝或天災等不可抗力因素造成的損壞不在換修及保固服務範圍內。

換修服務適用之產品型號，請參考D-Link 友訊科技網站香港、澳門地區保固服務 → 快速換修型號一覽表D-Link友訊科技香港網址：

<http://www.dlink.com.hk/service.html>



了解更多  
服務資訊