

快速入門指南

HUAWEI

HUAWEI 4G CPE 5s

型號: B320-323



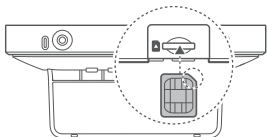
mini-SIM (2FF)



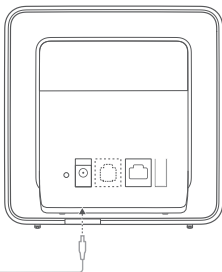
micro-SIM (3FF)



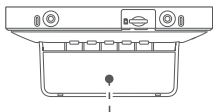
nano-SIM (4FF)



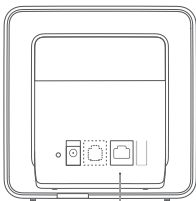
1



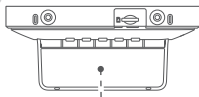
2



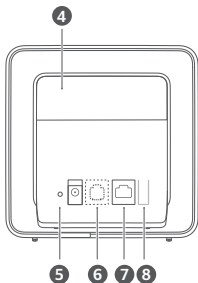
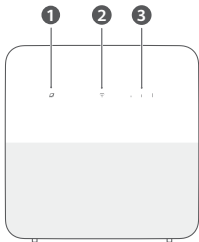
Wi-Fi Name: XXXX
Wi-Fi Password: YYYY



LAN




4



開始

- 1 將合適的 SIM 卡插入 SIM 卡槽。
- 2 將路由器插上電源。路由器即會自動啟動並連線網路。
- 3 將您的 Wi-Fi 裝置連線至路由器的 Wi-Fi 網路。請查看路由器銘牌，以取得預設的 Wi-Fi 網路名稱和密碼。若使用桌上型電腦，請透過網路線連接路由器的 LAN 連接埠上網。
- 4 登入路由器的 Web 管理頁面管理路由器，例如修改 Wi-Fi 名稱和密碼。請查看路由器銘牌，以取得預設的 IP 位址及登入密碼。

外觀

| | | |
|---|-------------------|---|
| ① | 網路狀態指示燈 | 白色恆亮：已連線網路。 紅色長亮：未連線網路。 |
| ② | Wi-Fi® 指示燈 | 長亮：Wi-Fi 已開啟。 閃爍：偵測到可配對的 HUAWEI HiLink 裝置。此時按下路由器的 WPS 鍵，Wi-Fi 指示燈會快閃，裝置會連線至路由器的 Wi-Fi 網路。 |
| ③ | 訊號強度指示燈 | 訊號燈顯示的格數越多，表示訊號越強。 |
| ④ | 單外接天線連接埠 | 安裝外接天線提高訊號強度。 |
| ⑤ | 重設鍵 | 路由器處於開機狀態時，使用針狀物按住重設鍵，待網路狀態燈開始閃爍後再鬆開，即可還原原廠設定。 |
| ⑥ | 電話連接埠（可選，以實際產品為準） | 連線電話。 |
| ⑦ | LAN/WAN 網路連接埠 | 將電腦、交換器等區域網路裝置連接至路由器以存取網路。 將路由器連接至牆壁上的網路連接埠以存取網路。 |
| ⑧ | WPS 鍵 | 在 Wi-Fi 啟用狀態下，按下以啟用 WPS 或 HiLink 連線。  若您不小心按了 WPS 鍵，Wi-Fi 指示燈將開始閃爍，請等待其停止閃爍。這可能需要大約兩分鐘。 |

法律聲明

版權所有 © 2024 華為終端有限公司。保留一切權利。

本手冊中所提及的產品，可能包含華為和可能授權人所持有著作權的軟體。客戶不得以任何方式複製、散佈、修改、解譯、解組譯、解密、解壓縮、進行反向工程、租賃、讓渡或轉授權上述軟體，除非有相關法律禁止此限制，或各自著作權持有人依權限許可上述行為。

商標與許可

LTE 是 ETSI 的商標。

Wi-Fi[®]、Wi-Fi CERTIFIED 標誌和 Wi-Fi 標誌均為 Wi-Fi 聯盟的商標。

其他提及的商標、產品、服務與公司名稱均為各自擁有者之財產。

聲明

本文所述之產品及其配件有部分功能取決於安裝的軟體、容量及區域網路設定，因此可能無法啟動，或受當地電信業者限制。

有鑑於此，本文說明內容可能不一定完全符合您所購買的產品或配件。

華為有權變更或修改本手冊中的任何資訊與規格，恕不另行通知，概不負責。

免責聲明

本手冊內容依「現狀」提供。本手冊的相關準確度、可靠度或內容，除適用法律要求之外，不提供任何明示或暗示的擔保，包括但不限於隱含的適銷性或特定用途的適用性。

在法律許可的最大限度內，華為對於任何特定、偶發、間接或必然損失，或利潤、業務、收入、資料、商譽或預期結餘的損失，均不負任何責任，無論是否已事先告知該損害可能發生。

因使用本文所述產品所致之個人傷害，華為的最大責任額（若最大適用法律禁止此等限制，則此限制不適用）應以客戶購買本產品所支付的金額為限。

進出口規範

若客戶要出口、再出口或進口本手冊中提及的產品，包括軟體和技術資料等，均須遵循所有適用的進出口法律與規範，並取得所有必要的政府許可與執照。

軟體更新

如果繼續使用本裝置，表示您已閱讀並同意以下內容：

為向您提供更好的服務，本裝置在連接網路後會自動從華為或您的電信業者取得軟體更新資訊。此過程會消耗一定數據流量，取得裝置的唯一識別碼（IMEI/SN）和服務提供商網路 ID（PLMN），以確認您的裝置是否需要更新。

本裝置支援自動更新功能。啟用後，裝置將自動從華為或您的電信業者下載並安裝重要更新。此功能預設為啟用，並可從 Web 式管理頁面上的設定功能表進行設定。

安全資訊

本節包含操作本裝置的重要資訊，亦包括如何安全使用裝置的資訊。使用裝置前請詳讀這些資訊。

電子裝置

禁止使用本裝置時，請勿使用。若使用本裝置會造成危險或干擾電子裝置，請勿使用裝置。

對醫療設備的干擾

- 請遵循由醫院及健康護理中心訂立的規則。禁止使用本裝置時，請勿使用。
- 部分無線裝置可能會干擾助聽器或心律調整器。詳情請洽詢電信業者。

- 心律調整器製造商建議在裝置與心律調整器之間保持最少 15 公分的距離，以免對心律調整器產生干擾。如果使用心律調整器，請在心律調整器的反側使用裝置，且勿將裝置放置於胸前口袋。

有易燃物與爆炸物的區域

- 請勿在儲存易燃物或爆炸物的地方使用本裝置 (例如，加油站、油槽或化學工廠)。在這些環境下使用本裝置會增加爆炸或火災的危險。此外，請遵守文字或符號所示的指示操作。
- 在儲存或運送本裝置時，請勿將其和易燃液體、氣體或爆炸物置於同一區域內。

操作環境

- 請避開多塵、潮濕或髒污環境。應避開磁場。在這些環境下使用本裝置可能導致電路故障。
- 連接與拔下纜線之前，請先停止使用本裝置，再從電源供應器拔下本裝置。進行操作時，雙手請務必保持乾燥。
- 本裝置應放置在穩固的平面上。
- 本裝置應遠離會產生強烈磁場或電場的電器，如微波爐或冰箱。
- 有雷暴雨時，應關閉本裝置的電源，並且拔掉所有連接線，以防止因閃電導致電擊的危險。
- 有雷暴雨時，請勿使用本裝置，以防止因閃電導致的任何危險。
- 理想的操作溫度是 0°C 到 40°C 之間。理想的存放溫度是 -20°C 到 +70°C 之間。極高溫或極低溫都可能損壞裝置或配件。
- 請讓裝置與配件置於通風良好、陰涼的地方，避免太陽直射。請勿使用毛巾或其他物品包覆或蓋住本裝置。請勿將本裝置放入不易散熱的容器內，像是盒子或袋子。
- 為了保護本裝置或配件避免引致火災或觸電危險，請避開雨水或濕氣。
- 本裝置應遠離熱源和火源，如暖氣機、微波爐、瓦斯爐、熱水器、電熱器或蠟燭。
- 請勿將蠟燭或盛水容器等任何物品放置於裝置上。如果任何異物或液體進入裝置，請立即停止使用、將裝置關機，並卸除所有連接線。請及時聯絡華為客戶服務中心。
- 請勿堵塞裝置開口。裝置周圍應保留至少 10 公分的空間，以便散熱。
- 如果裝置過熱，請立即停用裝置或應用程式片刻。如果皮膚長時間接觸過熱裝置，可能發生低溫燒傷情況，例如紅點或較暗的色素沉澱。
- 請勿碰觸裝置的天線。否則，可能會降低通訊品質。
- 請勿讓兒童或寵物咬或吮吸裝置或配件，否則可能導致損壞或爆炸。
- 遵守當地的法律與規定，並尊重他人的隱私與法律權力。
- 請讓裝置保持在收訊良好的位置。裝置與其他金屬物質 (例如金屬架或金屬門和窗) 之間的距離應大於 25 公分，裝置之間的距離應大於 30 公分。

兒童安全

- 遵守所有與兒童安全有關的預防措施。讓小孩玩耍本裝置或配件可能非常危險，因為其中可能包含可從裝置上卸下的零件，可能有噎食窒息的危險。請將裝置放在兒童接觸不到的地方。
- 本裝置及其配件並非針對兒童使用者而設計，兒童只可在大人監督下使用。

配件

- 使用未經核可或不相容的變壓器、充電器或電池，可能導致火災、爆炸或其他危險。
- 請選用本裝置製造商所核可使用的配件。使用任何其他類型的配件可能導致保固失效、違反當地法規，以及可能導致危險。請洽詢經銷商，瞭解當地提供的合格配件。

變壓器安全須知

- 電源插頭主要用作斷接裝置。
- 對於需插電的裝置，插座應安裝於該裝置附近且必須方便觸及。
- 不使用時，請從電源插座和裝置拔下變壓器。
- 防止電源轉換器跌落或者受到撞擊。如果電源轉換器破損，請送至華為客戶服務中心處理。
- 若電源線受損（如電線裸露或斷裂）或插頭鬆脫，請立即停用。繼續使用可能導致觸電、短路或火災。
- 請勿用濕手碰觸電源線，或透過拉扯電線的方式拔下變壓器。
- 請勿用濕手碰觸裝置或變壓器。否則可能導致短路、故障或觸電。
- 若電源轉換器接觸水或其他液體，或長期暴露於過度潮濕的地方，請送至華為客戶服務中心檢查。
- 確認電源變壓器符合 IEC/EN 62368-1 的要求，並通過國家或當地測試和核准。



- 為了避免燙傷，請勿接觸已加熱的零件。

清潔與維護

- 儲存、運輸及操作本裝置時，請保持乾燥，並避免碰撞。
- 保持本裝置的清潔和乾燥。請勿嘗試使用高溫熱源進行烘乾，例如微波爐或吹風機。
- 請勿將本裝置或配件暴露於極高溫或極低溫環境下，這些環境可能會干擾功能的正常使用，並可能引起火災或爆炸。
- 避免碰撞，否則可能導致裝置故障、過熱、起火或爆炸。
- 如果您準備長時間不使用本裝置，請關機，然後拔下所有連接線。
- 如有任何異常情況，例如裝置冒煙或產生異響或異味，請立即停止使用、關機、卸除所有連接線，並聯絡華為客戶服務中心。
- 請勿踩踏、拉扯或過度折彎任何纜線，否則可能損壞纜線，進而造成裝置故障。
- 清潔或維護保養裝置之前，請先停用，停止所有應用程式，然後拔下所有連接線。
- 請勿用任何化學洗滌劑、洗衣粉或酒精及苯等其他化學藥劑來清潔裝置或配件。這些物質可能造成零件損壞，或有引發火災的危險。使用乾淨的軟乾布，清潔裝置和配件。
- 請勿將磁條卡（例如信用卡和電話卡）長時間置於本裝置附近，否則磁條卡可能會受損。
- 請勿擅自拆卸或再加工裝置及其配件，否則該裝置及配件將不在保固範圍之內。如果裝置及配件損壞，請聯絡華為客戶服務中心。

廢棄及回收資訊



若產品、電池、文件或包裝上出現上述符號，表示在該產品和電池的使用壽命終止後，應分別送至當地有關機構指定的廢物收集點，以確保電子電氣裝置 (EEE) 類廢棄物受到妥善的回收和處理，並保留有價值的材料，以保護人類健康與環境。

如需瞭解更多資訊，請聯絡當地政府、零售商或家庭垃圾處理服務業者，或造訪 <https://consumer.huawei.com/en/>。

減少有害物質

本裝置及其電氣配件產品符合當地關於限制電氣和電子裝置中某些有害物質使用的規則，如歐盟的《化學品的註冊、評估、授權和限制》規定 (REACH)、《關於在電子電氣裝置中限制使用某些有害成分的指令》RoHS 和電池指令 (如產品中包含電池)。如需下載本裝置對 REACH 和 RoHS 的法規遵循聲明，請造訪

<https://consumer.huawei.com/certification>。

射頻暴露資訊

根據國際準則的建議，此裝置符合投放市場的規定。在本裝置的安裝和操作過程中，裝置和人體之間的最小距離為 20 公分。

符合歐盟規範

華為終端有限公司在此聲明，本裝置 B320-323 遵循以下指令：RED 2014/53/EU、RoHS 2011/65/EU 和 ErP 2009/125/EC。

您可在以下網站查閱產品的歐盟合規聲明全文、耗電量詳細資料，以及配件和軟體的最新資訊：<https://consumer.huawei.com/certification>。

頻段及功率

(a) 無線電設備運作的頻帶：部分頻帶並非在所有國家或地區都可使用。如需更多詳細資料，請聯絡您的當地電信業者。

WCDMA 900/2100: 25.7 dBm, LTE Band 1/3/7/8/20/38: 25dBm, Wi-Fi 2.4GHz: 20 dBm.

如需各國家或地區最新的服務專線與電子郵件地址，請造訪 <https://consumer.huawei.com/en/support/hotline>。

依據低功率射頻器材技術規範

- 取得審驗證明之低功率射頻器材，非經核准，公司、商號或使用者均不得擅自變更頻率、加大功率或變更原設計之特性及功能。

- 低功率射頻器材之使用不得影響飛航安全及干擾合法通信；經發現有干擾現象時，應立即停用，並改善至無干擾時方得繼續使用。

- 前述合法通信，指依電信管理法規定作業之無線電通信。

- 低功率射頻器材須忍受合法通信或工業、科學及醫療用電波輻射性電機設備之干擾。

- 應避免影響附近雷達系統之操作。

【減少電磁波影響，請妥適使用】

電波功率密度MPE標準值: 1.0 mW/cm^2

送測產品實測值: 0.132 mW/cm^2

建議使用時設備天線至少距離人體 20 公分。

本產品支援

WCDMA Band 1 / Band 8

LTE - 4G 頻段：

LTE FDD Band 1 / Band 3 / Band 7 / Band 8

LTE TDD Band 38 / Band 41

WLAN 2.4G

本產品LTE頻段敘述以NCC公文為準。

僅可使用列於用戶手冊上的交流電源供應器

額定電壓/電流：12V 1A

如果遇到任何路由器問題：

1. 請重新啟動路由器。
2. 將路由器還原為原廠設定。
3. 聯絡您的網路服務業者。

本裝置可透過 RJ11 接口電話線，外接類比式話機，作一般通話使用。(本產品未隨附 RJ11 電話線 & RJ45 網路線, 用戶若有需要, 煩請自行採購使用)。

製造商: 華為終端有限公司.

Huawei Device Co., Ltd.

進口代理商: 訊嵐技術有限公司

地址: 臺北市內湖區瑞光路390號3樓

客戶服務專線：412-8848(手機請加02)

官方網站：<https://www.huaweifans.com.tw/>